



Prodotto : Cassetta WC in polipropilene serie TOTEM azionamento meccanico

Codice : CSTTOT0102100

Peso : 145 kg

Dimensioni imballo (LxWxH) : 36 x 16 x 117 cm

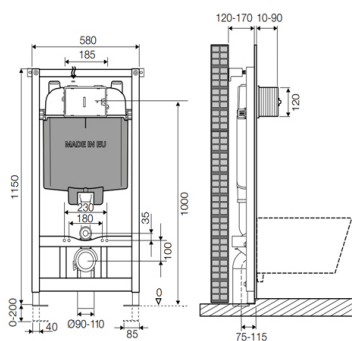
DESCRIZIONE

Cassetta Wc in polipropilene serie **TOTEM**. Azione meccanica. È ideale per sanitari sospesi ed è adatto a tutte le applicazioni (muri a secco, pareti leggere in cartongesso, murature e pareti piene rivestite in mattoni). Viene fornita con galleggiante ecologico, che permette di risparmiare 0,5L di acqua ad ogni scarico grazie al caricamento ritardato (risparmio 9L al giorno).

Versioni disponibili: azionamento meccanico (1), azionamento pneumatico (2).

CARATTERISTICHE: MADE IN ITALY, cassetta in polipropilene, doppio scarico 6/3 litri regolabili 7/3 litri, azionamento meccanico, efficienza idrica classe A+, galleggiante caricamento ritardato, rivestita di foderina anti-condensa, altezza regolabile da 0 mm a 200 mm, spessore 120 mm regolabili 170 mm massimi, peso supportato 400kg, fissaggi sanitario sospeso inclusi, materiale fissaggio struttura incluso, cannotto e manicotto di collegamento WC incluso, curva di scarico e adattatore Ø 90/110 incluso, rubinetto d'arresto G ½' incluso, garanzia sul prodotto 5 anni, imballo scatola cartone.

Accessori e prodotti correlati



PLCPAC0010105
Placca WC acciaio
inox serie PACIFIC



PLCMON0010301
Placca WC in ABS
serie MONET



PLCPRTL010401
Placca WC in vetro
temperato serie
PRETTY TWO



PLCSLI0010301
Placca WC in ABS
serie SLICK



PLCTOXL010401
Placca WC vetro
temperato serie
TOXIC



PLCELIL010401
Placca WC in vetro
temperato serie
ELISIR



PLCELOL010401
Placca WC in vetro
temperato serie
ELISIR ONE



PLCPAO0010105
Placca WC acciaio
inox serie PACIFIC
ONE



Prodotto : Cassetta WC in polipropilene serie TOTEM azionamento pneumatico
Codice : CSTTOT0102200
Peso : 145 kg
Dimensioni imballo (LxWxH) : 36 x 16 x 117 cm

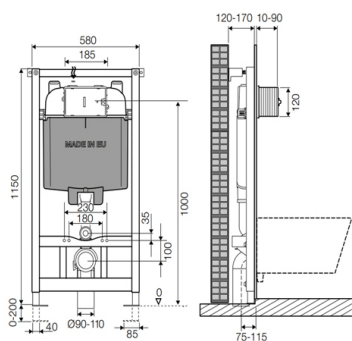
DESCRIZIONE

Cassetta Wc in polipropilene serie **TOTEM**. Azione meccanica. È ideale per sanitari sospesi ed è adatto a tutte le applicazioni (muri a secco, pareti leggere in cartongesso, murature e pareti piene rivestite in mattoni). Viene fornita con galleggiante ecologico, che permette di risparmiare 0,5L di acqua ad ogni scarico grazie al caricamento ritardato (risparmio 9L al giorno).

Versioni disponibili: azionamento meccanico (1), azionamento pneumatico (2).

CARATTERISTICHE: MADE IN ITALY, cassetta in polipropilene, doppio scarico 6/3 litri regolabili 7/3 litri, azionamento meccanico, efficienza idrica classe A+, galleggiante caricamento ritardato, rivestita di foderina anti-condensa, altezza regolabile da 0 mm a 200 mm, spessore 120 mm regolabili 170 mm massimi, peso supportato 400kg, fissaggi sanitario sospeso inclusi, materiale fissaggio struttura incluso, cannotto e manicotto di collegamento WC incluso, curva di scarico e adattatore Ø 90/110 incluso, rubinetto d'arresto G ½' incluso, garanzia sul prodotto 5 anni, imballo scatola cartone.

Accessori e prodotti correlati




PLCPAC0010105
Placca WC acciaio inox serie PACIFIC



PLCMON0010301
Placca WC in ABS serie MONET



PLCPRTL010401
Placca WC in vetro temperato serie PRETTY TWO



PLCSLI0010301
Placca WC in ABS serie SLICK



PLCTOXL010401
Placca WC vetro temperato serie TOXIC



PLCELIL010401
Placca WC in vetro temperato serie ELISIR



PLCELOL010401
Placca WC in vetro temperato serie ELISIR ONE



PLCPAO0010105
Placca WC acciaio inox serie PACIFIC ONE