

**Prodotto** : Flessibile doccia PVC anti torsione 1/2" FC serie SHINE bordeaux 200 cm

**Codice** : FLXSH20015244

**Peso** : 0 kg

**Dimensioni imballo (LxWxH)** : 28 x 22 x 2.5 cm

## DESCRIZIONE

Flessibile doccia anti torsione in PVC atossico trasparente Ø 15 mm serie **SHINE**. Rinforzato con fili longitudinali in poliestere di elevata resistenza e bandella cromata da 2 mm in poliestere, ricoperto in PVC cristallo trasparente. Raccordi e porta gomma in ottone. Pressione di esercizio garantita 7 BAR. Attacco 1/2" x 1/2" FC anti torsione. Completo di guarnizioni. Imballo singolo in sacchetto, garanzia di 5 anni.

**Misure disponibili:** 100 cm, 125 cm, 150 cm, 175 cm, 200 cm.

## Accessori e prodotti correlati



**FLXSH10015203**  
Flessibile doccia  
PVC anti torsione  
1/2" FC serie SHINE  
bianco perla



**FLXSH10015210**  
Flessibile doccia  
PVC anti torsione  
1/2" FC serie SHINE  
bronzo



**FLXSH10015211**  
Flessibile doccia  
PVC anti torsione  
1/2" FC serie SHINE  
oro



**FLXSH10015212**  
Flessibile doccia  
PVC anti torsione  
1/2" FC serie SHINE  
rame



**FLXSH10015218**  
Flessibile doccia  
PVC anti torsione  
1/2" FC serie SHINE  
verde



**FLXSH10015220**  
Flessibile doccia  
PVC anti torsione  
1/2" FC serie SHINE  
grigio



**FLXSH10015221**  
Flessibile doccia  
PVC anti torsione  
1/2" FC serie SHINE  
argento



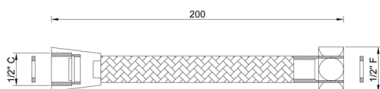
**FLXSH10015222**  
Flessibile doccia  
PVC anti torsione  
1/2" FC serie SHINE  
rosso



**FLXSH10015223**  
Flessibile doccia  
PVC anti torsione  
1/2" FC serie SHINE  
blu



**FLXSH10015216**  
Flessibile doccia  
PVC anti torsione  
1/2" FC serie SHINE  
nero



**Prodotto** : Flessibile doccia PVC anti torsione 1/2" FC serie SHINE bordeaux 175 cm

**Codice** : FLXSH17515244

**Peso** : 0 kg

**Dimensioni imballo (LxWxH)** : 28 x 22 x 2.5 cm

## DESCRIZIONE

Flessibile doccia anti torsione in PVC atossico trasparente Ø 15 mm serie **SHINE**. Rinforzato con fili longitudinali in poliestere di elevata resistenza e bandella cromata da 2 mm in poliestere, ricoperto in PVC cristallo trasparente. Raccordi e porta gomma in ottone. Pressione di esercizio garantita 7 BAR. Attacco 1/2" x 1/2" FC anti torsione. Completo di guarnizioni. Imballo singolo in sacchetto, garanzia di 5 anni.

**Misure disponibili:** 100 cm, 125 cm, 150 cm, 175 cm, 200 cm.

## Accessori e prodotti correlati



**FLXSH10015203**  
Flessibile doccia  
PVC anti torsione  
1/2" FC serie SHINE  
bianco perla



**FLXSH10015210**  
Flessibile doccia  
PVC anti torsione  
1/2" FC serie SHINE  
bronzo



**FLXSH10015211**  
Flessibile doccia  
PVC anti torsione  
1/2" FC serie SHINE  
oro



**FLXSH10015212**  
Flessibile doccia  
PVC anti torsione  
1/2" FC serie SHINE  
rame



**FLXSH10015218**  
Flessibile doccia  
PVC anti torsione  
1/2" FC serie SHINE  
verde



**FLXSH10015220**  
Flessibile doccia  
PVC anti torsione  
1/2" FC serie SHINE  
grigio



**FLXSH10015221**  
Flessibile doccia  
PVC anti torsione  
1/2" FC serie SHINE  
argento



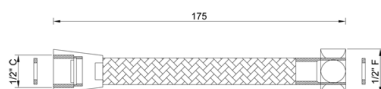
**FLXSH10015222**  
Flessibile doccia  
PVC anti torsione  
1/2" FC serie SHINE  
rosso



**FLXSH10015223**  
Flessibile doccia  
PVC anti torsione  
1/2" FC serie SHINE  
blu



**FLXSH10015216**  
Flessibile doccia  
PVC anti torsione  
1/2" FC serie SHINE  
nero



**Prodotto** : Flessibile doccia PVC anti torsione 1/2" FC serie SHINE bordeaux 150 cm

**Codice** : FLXSH15015244

**Peso** : 0 kg

**Dimensioni imballo (LxWxH)** : 28 x 22 x 2.5 cm

## DESCRIZIONE

Flessibile doccia anti torsione in PVC atossico trasparente Ø 15 mm serie **SHINE**. Rinforzato con fili longitudinali in poliestere di elevata resistenza e bandella cromata da 2 mm in poliestere, ricoperto in PVC cristallo trasparente. Raccordi e porta gomma in ottone. Pressione di esercizio garantita 7 BAR. Attacco 1/2" x 1/2" FC anti torsione. Completo di guarnizioni. Imballo singolo in sacchetto, garanzia di 5 anni.

**Misure disponibili:** 100 cm, 125 cm, 150 cm, 175 cm, 200 cm.

## Accessori e prodotti correlati



**FLXSH10015203**  
Flessibile doccia  
PVC anti torsione  
1/2" FC serie SHINE  
bianco perla



**FLXSH10015210**  
Flessibile doccia  
PVC anti torsione  
1/2" FC serie SHINE  
bronzo



**FLXSH10015211**  
Flessibile doccia  
PVC anti torsione  
1/2" FC serie SHINE  
oro



**FLXSH10015212**  
Flessibile doccia  
PVC anti torsione  
1/2" FC serie SHINE  
rame



**FLXSH10015218**  
Flessibile doccia  
PVC anti torsione  
1/2" FC serie SHINE  
verde



**FLXSH10015220**  
Flessibile doccia  
PVC anti torsione  
1/2" FC serie SHINE  
grigio



**FLXSH10015221**  
Flessibile doccia  
PVC anti torsione  
1/2" FC serie SHINE  
argento



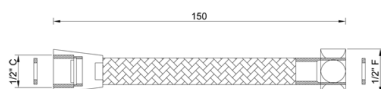
**FLXSH10015222**  
Flessibile doccia  
PVC anti torsione  
1/2" FC serie SHINE  
rosso



**FLXSH10015223**  
Flessibile doccia  
PVC anti torsione  
1/2" FC serie SHINE  
blu



**FLXSH10015216**  
Flessibile doccia  
PVC anti torsione  
1/2" FC serie SHINE  
nero



**Prodotto** : Flessibile doccia PVC anti torsione 1/2" FC serie SHINE bordeaux 125 cm

**Codice** : FLXSH12515244

**Peso** : 0 kg

**Dimensioni imballo (LxWxH)** : 28 x 22 x 2.5 cm

## DESCRIZIONE

Flessibile doccia anti torsione in PVC atossico trasparente Ø 15 mm serie **SHINE**. Rinforzato con fili longitudinali in poliestere di elevata resistenza e bandella cromata da 2 mm in poliestere, ricoperto in PVC cristallo trasparente. Raccordi e porta gomma in ottone. Pressione di esercizio garantita 7 BAR. Attacco 1/2" x 1/2" FC anti torsione. Completo di guarnizioni. Imballo singolo in sacchetto, garanzia di 5 anni.

**Misure disponibili:** 100 cm, 125 cm, 150 cm, 175 cm, 200 cm.

## Accessori e prodotti correlati



**FLXSH10015203**  
Flessibile doccia  
PVC anti torsione  
1/2" FC serie SHINE  
bianco perla



**FLXSH10015210**  
Flessibile doccia  
PVC anti torsione  
1/2" FC serie SHINE  
bronzo



**FLXSH10015211**  
Flessibile doccia  
PVC anti torsione  
1/2" FC serie SHINE  
oro



**FLXSH10015212**  
Flessibile doccia  
PVC anti torsione  
1/2" FC serie SHINE  
rame



**FLXSH10015218**  
Flessibile doccia  
PVC anti torsione  
1/2" FC serie SHINE  
verde



**FLXSH10015220**  
Flessibile doccia  
PVC anti torsione  
1/2" FC serie SHINE  
grigio



**FLXSH10015221**  
Flessibile doccia  
PVC anti torsione  
1/2" FC serie SHINE  
argento



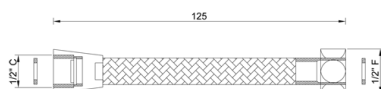
**FLXSH10015222**  
Flessibile doccia  
PVC anti torsione  
1/2" FC serie SHINE  
rosso



**FLXSH10015223**  
Flessibile doccia  
PVC anti torsione  
1/2" FC serie SHINE  
blu



**FLXSH10015216**  
Flessibile doccia  
PVC anti torsione  
1/2" FC serie SHINE  
nero



**Prodotto** : Flessibile doccia PVC anti torsione 1/2" FC serie SHINE bordeaux 100 cm

**Codice** : FLXSH10015244

**Peso** : 0 kg

**Dimensioni imballo (LxWxH)** : 28 x 22 x 2.5 cm

## DESCRIZIONE

Flessibile doccia anti torsione in PVC atossico trasparente Ø 15 mm serie **SHINE**. Rinforzato con fili longitudinali in poliestere di elevata resistenza e bandella cromata da 2 mm in poliestere, ricoperto in PVC cristallo trasparente. Raccordi e porta gomma in ottone. Pressione di esercizio garantita 7 BAR. Attacco 1/2" x 1/2" FC anti torsione. Completo di guarnizioni. Imballo singolo in sacchetto, garanzia di 5 anni.

**Misure disponibili:** 100 cm, 125 cm, 150 cm, 175 cm, 200 cm.

## Accessori e prodotti correlati



**FLXSH10015203**  
Flessibile doccia  
PVC anti torsione  
1/2" FC serie SHINE  
bianco perla



**FLXSH10015210**  
Flessibile doccia  
PVC anti torsione  
1/2" FC serie SHINE  
bronzo



**FLXSH10015211**  
Flessibile doccia  
PVC anti torsione  
1/2" FC serie SHINE  
oro



**FLXSH10015212**  
Flessibile doccia  
PVC anti torsione  
1/2" FC serie SHINE  
rame



**FLXSH10015218**  
Flessibile doccia  
PVC anti torsione  
1/2" FC serie SHINE  
verde



**FLXSH10015220**  
Flessibile doccia  
PVC anti torsione  
1/2" FC serie SHINE  
grigio



**FLXSH10015221**  
Flessibile doccia  
PVC anti torsione  
1/2" FC serie SHINE  
argento



**FLXSH10015222**  
Flessibile doccia  
PVC anti torsione  
1/2" FC serie SHINE  
rosso



**FLXSH10015223**  
Flessibile doccia  
PVC anti torsione  
1/2" FC serie SHINE  
blu



**FLXSH10015216**  
Flessibile doccia  
PVC anti torsione  
1/2" FC serie SHINE  
nero

