

Prodotto : Flessibile doccia PVC anti torsione 1/2" FC serie SHINE nero 200 cm
Codice : FLXSH20015216
Peso : 0 kg
Dimensioni imballo (LxWxH) : 28 x 22 x 2.5 cm

DESCRIZIONE

Flessibile doccia anti torsione in PVC atossico trasparente Ø 15 mm serie **SHINE**. Rinforzato con fili longitudinali in poliestere di elevata resistenza e bandella cromata da 2 mm in poliestere, ricoperto in PVC cristallo trasparente. Raccordi e porta gomma in ottone. Pressione di esercizio garantita 7 BAR. Attacco 1/2" x 1/2" FC anti torsione. Completo di guarnizioni. Imballo singolo in sacchetto, garanzia di 5 anni.

Misure disponibili: 100 cm, 125 cm, 150 cm, 175 cm, 200 cm.

Accessori e prodotti correlati



FLXSH10015203
Flessibile doccia
PVC anti torsione
1/2" FC serie SHINE
bianco perla



FLXSH10015210
Flessibile doccia
PVC anti torsione
1/2" FC serie SHINE
bronzo



FLXSH10015211
Flessibile doccia
PVC anti torsione
1/2" FC serie SHINE
oro



FLXSH10015212
Flessibile doccia
PVC anti torsione
1/2" FC serie SHINE
rame



FLXSH10015218
Flessibile doccia
PVC anti torsione
1/2" FC serie SHINE
verde



FLXSH10015220
Flessibile doccia
PVC anti torsione
1/2" FC serie SHINE
grigio



FLXSH10015221
Flessibile doccia
PVC anti torsione
1/2" FC serie SHINE
argento



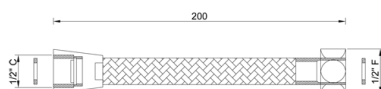
FLXSH10015222
Flessibile doccia
PVC anti torsione
1/2" FC serie SHINE
rosso



FLXSH10015223
Flessibile doccia
PVC anti torsione
1/2" FC serie SHINE
blu



FLXSH10015244
Flessibile doccia
PVC anti torsione
1/2" FC serie SHINE
bordeaux



Prodotto : Flessibile doccia PVC anti torsione 1/2" FC serie SHINE nero 175 cm
Codice : FLXSH17515216
Peso : 0 kg
Dimensioni imballo (LxWxH) : 28 x 22 x 2.5 cm

DESCRIZIONE

Flessibile doccia anti torsione in PVC atossico trasparente Ø 15 mm serie **SHINE**. Rinforzato con fili longitudinali in poliestere di elevata resistenza e bandella cromata da 2 mm in poliestere, ricoperto in PVC cristallo trasparente. Raccordi e porta gomma in ottone. Pressione di esercizio garantita 7 BAR. Attacco 1/2" x 1/2" FC anti torsione. Completo di guarnizioni. Imballo singolo in sacchetto, garanzia di 5 anni.

Misure disponibili: 100 cm, 125 cm, 150 cm, 175 cm, 200 cm.

Accessori e prodotti correlati



FLXSH10015203
Flessibile doccia
PVC anti torsione
1/2" FC serie SHINE
bianco perla



FLXSH10015210
Flessibile doccia
PVC anti torsione
1/2" FC serie SHINE
bronzo



FLXSH10015211
Flessibile doccia
PVC anti torsione
1/2" FC serie SHINE
oro



FLXSH10015212
Flessibile doccia
PVC anti torsione
1/2" FC serie SHINE
rame



FLXSH10015218
Flessibile doccia
PVC anti torsione
1/2" FC serie SHINE
verde



FLXSH10015220
Flessibile doccia
PVC anti torsione
1/2" FC serie SHINE
grigio



FLXSH10015221
Flessibile doccia
PVC anti torsione
1/2" FC serie SHINE
argento



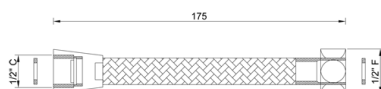
FLXSH10015222
Flessibile doccia
PVC anti torsione
1/2" FC serie SHINE
rosso



FLXSH10015223
Flessibile doccia
PVC anti torsione
1/2" FC serie SHINE
blu



FLXSH10015244
Flessibile doccia
PVC anti torsione
1/2" FC serie SHINE
bordeaux



Prodotto : Flessibile doccia PVC anti torsione 1/2" FC serie SHINE nero 150 cm
Codice : FLXSH15015216
Peso : 0 kg
Dimensioni imballo (LxWxH) : 28 x 22 x 2.5 cm

DESCRIZIONE

Flessibile doccia anti torsione in PVC atossico trasparente Ø 15 mm serie **SHINE**. Rinforzato con fili longitudinali in poliestere di elevata resistenza e bandella cromata da 2 mm in poliestere, ricoperto in PVC cristallo trasparente. Raccordi e porta gomma in ottone. Pressione di esercizio garantita 7 BAR. Attacco 1/2" x 1/2" FC anti torsione. Completo di guarnizioni. Imballo singolo in sacchetto, garanzia di 5 anni.

Misure disponibili: 100 cm, 125 cm, 150 cm, 175 cm, 200 cm.

Accessori e prodotti correlati



FLXSH10015203
Flessibile doccia
PVC anti torsione
1/2" FC serie SHINE
bianco perla



FLXSH10015210
Flessibile doccia
PVC anti torsione
1/2" FC serie SHINE
bronzo



FLXSH10015211
Flessibile doccia
PVC anti torsione
1/2" FC serie SHINE
oro



FLXSH10015212
Flessibile doccia
PVC anti torsione
1/2" FC serie SHINE
rame



FLXSH10015218
Flessibile doccia
PVC anti torsione
1/2" FC serie SHINE
verde



FLXSH10015220
Flessibile doccia
PVC anti torsione
1/2" FC serie SHINE
grigio



FLXSH10015221
Flessibile doccia
PVC anti torsione
1/2" FC serie SHINE
argento



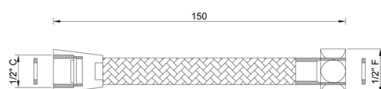
FLXSH10015222
Flessibile doccia
PVC anti torsione
1/2" FC serie SHINE
rosso



FLXSH10015223
Flessibile doccia
PVC anti torsione
1/2" FC serie SHINE
blu



FLXSH10015244
Flessibile doccia
PVC anti torsione
1/2" FC serie SHINE
bordeaux



Prodotto : Flessibile doccia PVC anti torsione 1/2" FC serie SHINE nero 125 cm

Codice : FLXSH12515216

Peso : 0 kg

Dimensioni imballo (LxWxH) : 28 x 22 x 2.5 cm

DESCRIZIONE

Flessibile doccia anti torsione in PVC atossico trasparente Ø 15 mm serie **SHINE**. Rinforzato con fili longitudinali in poliestere di elevata resistenza e bandella cromata da 2 mm in poliestere, ricoperto in PVC cristallo trasparente. Raccordi e porta gomma in ottone. Pressione di esercizio garantita 7 BAR. Attacco 1/2" x 1/2" FC anti torsione. Completo di guarnizioni. Imballo singolo in sacchetto, garanzia di 5 anni.

Misure disponibili: 100 cm, 125 cm, 150 cm, 175 cm, 200 cm.

Accessori e prodotti correlati



FLXSH10015203
Flessibile doccia
PVC anti torsione
1/2" FC serie SHINE
bianco perla



FLXSH10015210
Flessibile doccia
PVC anti torsione
1/2" FC serie SHINE
bronzo



FLXSH10015211
Flessibile doccia
PVC anti torsione
1/2" FC serie SHINE
oro



FLXSH10015212
Flessibile doccia
PVC anti torsione
1/2" FC serie SHINE
rame



FLXSH10015218
Flessibile doccia
PVC anti torsione
1/2" FC serie SHINE
verde



FLXSH10015220
Flessibile doccia
PVC anti torsione
1/2" FC serie SHINE
grigio



FLXSH10015221
Flessibile doccia
PVC anti torsione
1/2" FC serie SHINE
argento



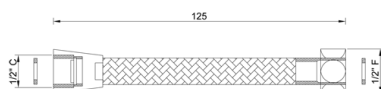
FLXSH10015222
Flessibile doccia
PVC anti torsione
1/2" FC serie SHINE
rosso



FLXSH10015223
Flessibile doccia
PVC anti torsione
1/2" FC serie SHINE
blu



FLXSH10015244
Flessibile doccia
PVC anti torsione
1/2" FC serie SHINE
bordeaux



ARCA CONCEPT S.r.l.

Via del Mella, 19/21

IT - 25131 Brescia

T. +39 030 7281057

Email: info@arcaconcept.com

www.arcaconcept.com

Prodotto : Flessibile doccia PVC anti torsione 1/2" FC serie SHINE nero 100 cm
Codice : FLXSH10015216
Peso : 0 kg
Dimensioni imballo (LxWxH) : 28 x 22 x 2.5 cm

DESCRIZIONE

Flessibile doccia anti torsione in PVC atossico trasparente Ø 15 mm serie **SHINE**. Rinforzato con fili longitudinali in poliestere di elevata resistenza e bandella cromata da 2 mm in poliestere, ricoperto in PVC cristallo trasparente. Raccordi e porta gomma in ottone. Pressione di esercizio garantita 7 BAR. Attacco 1/2" x 1/2" FC anti torsione. Completo di guarnizioni. Imballo singolo in sacchetto, garanzia di 5 anni.

Misure disponibili: 100 cm, 125 cm, 150 cm, 175 cm, 200 cm.

Accessori e prodotti correlati



FLXSH10015203
Flessibile doccia
PVC anti torsione
1/2" FC serie SHINE
bianco perla



FLXSH10015210
Flessibile doccia
PVC anti torsione
1/2" FC serie SHINE
bronzo



FLXSH10015211
Flessibile doccia
PVC anti torsione
1/2" FC serie SHINE
oro



FLXSH10015212
Flessibile doccia
PVC anti torsione
1/2" FC serie SHINE
rame



FLXSH10015218
Flessibile doccia
PVC anti torsione
1/2" FC serie SHINE
verde



FLXSH10015220
Flessibile doccia
PVC anti torsione
1/2" FC serie SHINE
grigio



FLXSH10015221
Flessibile doccia
PVC anti torsione
1/2" FC serie SHINE
argento



FLXSH10015222
Flessibile doccia
PVC anti torsione
1/2" FC serie SHINE
rosso



FLXSH10015223
Flessibile doccia
PVC anti torsione
1/2" FC serie SHINE
blu



FLXSH10015244
Flessibile doccia
PVC anti torsione
1/2" FC serie SHINE
bordeaux

